

Mon chien et moi

Ne perdez pas de vue votre compagnon - Établissez un lien entre ses données et les vôtres

Objectif

Votre chien est votre fidèle compagnon, ami, allié, ... Et vous faites tout ce que vous pouvez pour ne pas le perdre.

Mais un moment d'inadvertance et le voilà qui s'est enfuit par la porte ouverte ou a sauté par-dessus la clôture. Un enregistrement correct de votre chien, y compris avec vos propres coordonnées, est donc crucial.

Vous pourrez bientôt modifier ces données vous-même à condition que vos données soient reliées les unes aux autres. C'est pourquoi nous vous conseillons d'associer dès maintenant votre numéro de registre national au numéro de puce de votre chien.

Le saviez-vous ?

Chaque année, quelques 4 000 chiens perdus se retrouvent dans un refuge. 1 chien sur 5 est confié à un nouveau maître parce que son responsable ne peut pas être trouvé. Un enregistrement correct des données permet d'éviter une telle situation.

De quoi avez-vous besoin pour associer vos données ?

- Votre carte d'identité électronique (eID)
- Le code PIN de votre eID
- Le passeport de votre chien avec son numéro de puce
- Un ordinateur avec un lecteur de carte
- Une connexion Internet
- Le programme eaZyLink

Quel est le numéro de puce de votre chien ?

Le numéro de puce du chien est composé de 15 chiffres. Vous pouvez le trouver dans son passeport dans la section « III. Marquage de l'animal ».

Vous avez oublié le code PIN de votre eID ?

Le code PIN de votre eID se compose de 4 chiffres. Si vous l'avez oublié, vous pouvez en demander un nouveau. Plus d'infos à ce sujet ici <https://www.ibz.rn.fgov.be/fr/documents-didentite/eid/demande-dun-code-pin/>

Il y a 3 étapes :

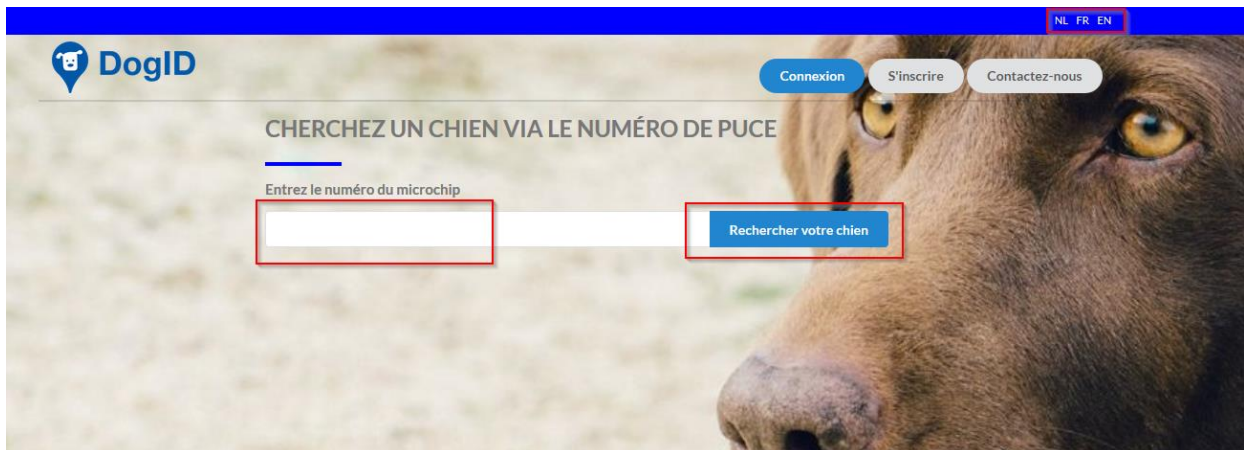
Étape 1 : Vérifiez si votre numéro de registre national n'est pas déjà associé au numéro de votre chien

Étape 2 : Associez le numéro de registre national aux données de votre animal

Étape 3 : Rendez vos données visibles et corrigez-les si nécessaire

Étape 1 : votre numéro de registre national est déjà associé ?

- Tout d'abord, assurez-vous que votre numéro de registre national est déjà associé au numéro de puce de votre chien. Pour cela, rendez-vous sur le site <https://online.dogid.be/>
- Entrez le numéro de puce de votre chien.
- Cliquez sur « Recherchez votre chien ».

The image shows a screenshot of the DogID website's search interface. At the top right, there are language selection buttons for 'NL', 'FR', and 'EN'. Below the DogID logo, there are three buttons: 'Connexion', 'S'inscrire', and 'Contactez-nous'. The main heading is 'CHERCHER UN CHIEN VIA LE NUMÉRO DE PUCE'. Below this, there is a text input field with the placeholder 'Entrez le numéro du microchip' and a blue button labeled 'Rechercher votre chien'. The background of the page features a close-up image of a brown dog's face.

-
- Vous verrez les données de votre chien.
 - Assurez-vous que vos données, qui sont répertoriées sous « Informations de la personne responsable », sont correctes.

Données du chien				
Identifiant 202001100000006	Numéro de passeport 2020011006	Date de l'identification 10/01/2020	Date de naissance 02/01/2020	
Sexe Femelle	Race GERMAN SHEPHERD DOG	Croisement Non		
Nom Dog 6	Type et couleur de fourrure black	Statut du chien Aucun		
Informations du responsable				
Prénom Bart	Nom Meeus	Numéro national Inconnu	Le numéro national doit être inconnu. Sinon, le chien a déjà été associé. Le numéro d'accréditation ne peut pas être mentionné non plus, car cela signifierait qu'il s'agit d'un propriétaire professionnel (comme un refuge ou un éleveur).	
Rue	Nr.	Code postal et nom de la commune		
Email		Mobile	Téléphone	Fax

- Regardez ce qui est indiqué dans le champ « numéro national »
 - Est-ce qu'il est indiqué « Connu » ?
S'il est indiqué « Connu », votre numéro de registre national est déjà lié au numéro de puce de votre chien et vous n'avez rien à faire pour ce chien. Vous pouvez passer à l'étape 3.
Attention. Si vous avez d'autres chiens, vous devez vérifier que l'association a également été faite pour ces derniers. Il est possible que votre numéro de registre national soit associé à un chien mais pas à l'autre.
 - Est-ce qu'il est indiqué « inconnu » ?
S'il est indiqué « inconnu », votre numéro de registre national n'est pas encore associé aux données de votre chien et vous devez maintenant l'associer.

[Que se passe-t-il si vous n'obtenez pas de données ou s'il y a une erreur dans vos données ?](#)

Étape 2 : associez votre numéro de registre national

- Insérez votre carte d'identité électronique (eID) dans le lecteur de carte. Veuillez noter qu'il doit s'agir de la carte d'identité de la personne inscrite sous « Informations sur la personne responsable ». Donc, si le chien est au nom de votre partenaire, c'est sa carte d'identité qui doit être utilisée.
- Cliquez sur le bouton vert « Actions supplémentaires ».

Actions supplémentaires Vous devez vous authentifier comme responsable de ce chien avant de pouvoir exécuter une action.


Ce bouton ne sera pas disponible si le numéro national ou le numéro d'accréditation sous 'Informations du responsable' est connu.

Données du chien			
Identifiant 202001100000006	Numéro de passeport 2020011006	Date de l'identification 10/01/2020	Date de naissance 02/01/2020
Sexe Femelle	Race GERMAN SHEPHERD DOG	Croisement Non	
Nom Dog 6	Type et couleur de fourrure black	Statut du chien Aucun	
Informations du responsable			
Prénom Bart	Nom Meeus	Numéro national Inconnu	
Rue	Nr.	Code postal et nom de la commune	
Email	Mobile	Téléphone	Fax

- Vous verrez apparaître l'écran suivant. Cochez la case à côté de « J'accepte que les informations de ma carte eID soient lues et utilisées » et cliquez sur « J'accepte ». De cette façon, votre numéro de registre national sera repris correctement.

J'accepte que les informations de ma carte eID soient lues et utilisées.

J'accepte Refuser



- Vous arrivez à l'écran suivant. Cliquez sur « Démarrage » pour entrer votre numéro de registre national et le lier au numéro de puce de votre chien.

Actions [Retour](#)

Association du numéro national

Associer votre numéro national au chien
 Vos données personnelles dans le cadre de cette procédure seront traitées par les autorités compétentes conformément à la législation en vigueur, et en particulier l'Arrêté Ministériel du 25 avril 2014 dont vous trouverez les références dans le "privacy statement" inclusief link

[Pour plus d'informations, cliquez sur la flèche.](#)

▶ Pourquoi est-ce que je dois associer mon numéro national?

[Démarrage](#)

- Allez dans le mode confidentialité. Choisissez 'Public'. Cela signifie que votre numéro de téléphone et votre adresse seront visibles lors de la recherche du numéro de puce. Si votre chien s'est perdu et est retrouvé par une tierce personne, vous serez contacté plus rapidement.

Association du numéro national

Vous êtes identifié comme le responsable de ce chien avec comme numéro d'identification: 8888888888881
 Nom du responsable : Specimen Jean-François Tom
 Numéro national : 08040399909

Changements d'informations personnelles

Sélectionnez le mode de confidentialité Confidentiel Public Choisissez "Public" si vous souhaitez que vos données personnelles soient montrées lorsque l'on effectue une recherche sur votre chien

Code postal et/ou commune: 1190 Forest Adresse: Avenue Mozart, 1190 Forest, BEL Nr.: 12 Boîte:

Telephone: Mobile: Fax: Email:

Associez les chiens

Identifiant	Nom	Sexe	Date de naissance	Race	Type et couleur de fourrure	Statut du chien
8888888888881	Charly 1	Mâle	01/02/2021	DEUTSCHER SPITZ	brun	Peut être associé

[Ajouter un autre chien](#)

Votre préférence de confidentialité

- Vous avez d'autres chiens ? Cliquez alors sur 'Ajouter un autre chien'. Répétez l'inscription pour tous les chiens inscrits à votre nom.

Association du numéro national						
Identifiant	Nom	Sexe	Date de naissance	Race	Type et couleur de fourrure	Statut du chien
202002270859000		Mâle	01/02/2020	AKITA AMERICAIN		Peut être associé

- Cliquez sur 'Associez le numéro national'.

Association du numéro national						
Identifiant	Nom	Sexe	Date de naissance	Race	Type et couleur de fourrure	Statut du chien
202002270859000		Mâle	01/02/2020	AKITA AMERICAIN		Peut être associé
<input type="text" value="202002270859001"/>		Femelle	01/02/2020	ALPENLANDISCHE DACHSBRACKE		Peut être associé ✕

- Cliquez sur 'Associez les chiens'. Cela confirme que les données sont correctes et que vous souhaitez lier votre numéro de registre national à ce(s) chien(s).

Confirmation association numéro national

Vous êtes sur le point d'associer 1 chiens avec le numéro national.
Voulez-vous continuer?

Je confirme que toutes les données remplies sont correctes et complètes

- Vous voyez à nouveau l'écran suivant.
- Cochez à nouveau la case à côté de « J'accepte que les informations de ma carte eID soient lues et utilisées » et cliquez sur « J'accepte ».

J'accepte que les informations de ma carte eID soient lues et utilisées.


J'accepte

Refuser



- Entrez le code PIN de votre carte d'identité électronique et cliquez sur « OK ».

J'accepte que les informations de ma carte eID soient lues et utilisées.

 Veuillez introduire votre code PIN

PIN

OK

Annuler



- Vous aurez un aperçu de tous les chiens qui sont liés à votre numéro de registre national. Cliquez sur « Retourner à la page d'accueil » pour revenir à l'écran de départ.

Association du numéro national

Chiens associés

• 202001100000006

Retourner à la page d'accueil

Étape 3 : Rendre vos données visibles

À partir du mois d'avril, vos données ne seront plus affichées après avoir recherché le numéro de puce sur le site Web (sauf si vous avez choisi « Public » à l'étape 2 du mode confidentialité). Il est donc plus difficile de vous contacter si votre chien devait être retrouvé.

C'est pourquoi il est préférable de rendre vos données visibles dès à présent. Si vous ne l'avez pas fait à l'étape 2, vous pouvez le faire à partir du 1^{er} mai en vous connectant de nouveau avec votre carte d'identité électronique (eID) et votre code PIN.

Vous serez également en mesure de corriger vos propres informations tel qu'un changement d'adresse ou un changement de numéro de téléphone.