

## Verlies je vriend niet uit het oog - Koppel jullie gegevens aan elkaar

### Doel

Je hond is je trouwe vriend, bondgenoot, ... Je doet er toch alles aan om hem niet kwijt te spelen, niet?

Maar voor je het weet is hij langs de openstaande deur geglipt of over de omheining gesprongen. Een correcte registratie van je hond met jouw contactgegevens is daarom cruciaal.

Die gegevens kan je binnenkort zelf aanpassen op voorwaarde dat jullie gegevens gekoppeld zijn. Koppel daarom nu jouw rijksregisternummer aan het chipnummer van je hond.

### Wist je dat?

Jaarlijks belanden een 4.000-tal verloren gelopen honden in een asiel. 1 op 5 van deze honden krijgt een nieuw baasje omdat de eigenaar niet kan gevonden worden. Een correcte registratie van de gegevens kan dit vermijden.

### Wat heb je nodig om je gegevens te koppelen ?

- Je elektronische identiteitskaart (eID)
- De pincode van je eID
- Het paspoort van je hond met chipnummer
- Een computer met kaartlezer
- Een internetverbinding
- Het programma eaZylink

### Wat is het chipnummer van je hond?

Het chipnummer van de hond bestaat uit 15 cijfers. Je vindt het in zijn paspoort in de rubriek 'III. Merking van het dier'.

### Pincode van je eID vergeten?

De pincode bestaat uit 4 cijfers. Als je de code vergeten bent, kan je een nieuwe aanvragen. Meer info hierover. <https://www.ibz.rn.fgov.be/nl/identiteitsdocumenten/eid/aanvraag-pincode/>

### Er zijn 3 stappen :

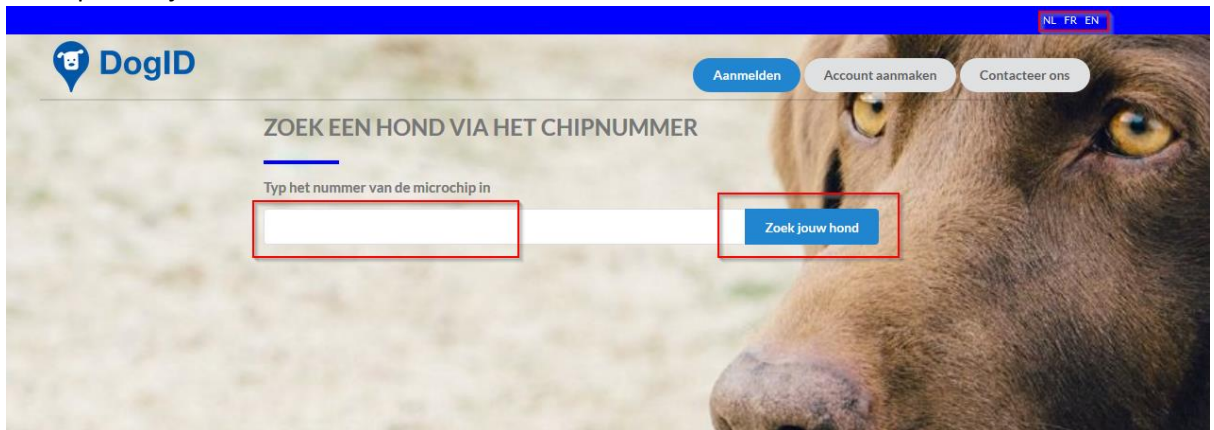
Stap 1: ga na of je rijksregisternummer al niet gekoppeld is aan het nummer van je hond

Stap 2: koppel het rijksregisternummer

Stap 3: maak je gegevens zichtbaar en pas eventueel je gegevens aan

Stap 1: al gekoppeld ?

- Ga naar <https://online.dogid.be/>
- Geef het chipnummer van je hond in.
- Klik op 'Zoek jouw hond'.



- Je krijgt de gegevens van jouw hond te zien.
- Controleer of jouw gegevens, die vermeld staan onder 'Informatie van de verantwoordelijke' correct zijn.

[Meer acties](#) U moet zich authenticeren als verantwoordelijke voor deze hond voordat u een actie kan doen.

Gegevens van de hond			
Identificatie 202001141158000	Paspoortnummer FWN202001141158000	Identificatiedatum 07/01/2020	Geboortedatum 08/01/2020
Geslacht Mannelijk	Ras AIREDALE TERRIER	Kruising Nee	
Naam M	Type en kleur van de vacht	Status Geen	

Informatie over de verantwoordelijke			
Voornaam ALICE	Achternaam SPECIMEN	Rijksregisternummer Ongekend	<small>(Jij als register moet ongekend zijn, anders is de hond al gekoppeld. Account aanmaken mag in ook niet bij slaan, want dat geeft het een non-professionele indruk (zeld of kwade))</small>
Straat DOGGENLAAN	Nr. 16	Postcode en plaats 2040 ZANDVLIET	
E-mail	Mobiel	Telefoon 035681423	Fax 035681423

- Kijk wat er bij 'Rijksregisternummer' vermeld staat.
  - Staat er 'Gekend'?

Als er 'Gekend' staat dan is jouw rijksregisternummer al gekoppeld aan het chipnummer van jouw hond en hoef je voor die hond niets te doen. Je kan naar stap 3 gaan.

**Opgelet.** Als je nog andere honden hebt, moet je ook deze controleren. Het is mogelijk dat je rijksregisternummer wel bij één hond is gekoppeld maar niet bij de andere.
  - Staat er 'Ongekend'?

Als er 'Ongekend' staat, dan zijn jouw gegevens nog niet gekoppeld aan die van je hond en moet je je rijksregisternummer nog ingeven.

[Wat als je geen gegevens krijgt ?](#)

[Wat als er een fout in je gegevens staat ?](#)

Stap 2 : koppel je rijksregisternummer

- Steek je elektronische identiteitskaart in de kaartlezer. **Opgelet:** dit moet de identiteitskaart zijn van de persoon die vermeld staat onder 'Informatie over de verantwoordelijke'. Dus als de hond op naam van je partner staat, moet je zijn/haar identiteitskaart gebruiken.
- Klik op de groene knop 'Meer acties'.

**Meer acties** U moet zich authenticeren als verantwoordelijke voor deze hond voordat u een actie kan doen.

Deze knop is niet beschikbaar wanneer het rijksregisternummer of accreditatienummer vermeld is onder 'Informatie over de verantwoordelijke'.

Gegevens van de hond			
Identificatie	Paspoortnummer	Identificatiedatum	Geboortedatum
202001141158000	FWN202001141158000	07/01/2020	08/01/2020
Geslacht	Ras	Kruising	
Mannelijk	AIREDALE TERRIER	Nee	
Naam	Type en kleur van de vacht	Status	
M		Geen	


  

Informatie over de verantwoordelijke				
Voornaam	Achternaam	Rijksregisternummer		
ALICE	SPECIMEN	Ongekend		
Straat	Nr.	Postcode en plaats		
DOGGENLAAN	16	2040 ZANDVLIET		
E-mail		Mobiel	Telefoon	Fax
			035681423	035681423

- Je krijgt volgend scherm te zien. Kruis het vakje aan naast 'Hierbij sta ik toe dat de gegevens op de eID kaart uitgelezen en gebruikt worden' en klik op 'Akkoord'. Op die manier wordt je rijksregisternummer foutloos overgenomen.

Hierbij sta ik toe dat de gegevens op de eID kaart uitgelezen en gebruikt worden.

**Akkoord** Annuleer



- Je komt op volgend scherm. Klik op 'Start' om je rijksregisternummer in te geven en te koppelen aan het chipnummer van jouw hond.

**Acties** Terug naar vorige pagina

---

**Koppeling rijksregisternummer**

Koppel uw rijksregisternummer aan de hond.  
 Uw persoonsgegevens zullen in het kader van deze procedure door de bevoegde autoriteiten worden behandeld in overeenstemming met de geldende wetgeving, en met ministerieel besluit van 25 april 2014, waarvan u de referenties zult vinden in de "privacyverklaring" (inclusief link)

**Start**

▶ Waarom dien ik mijn rijksregisternummer te koppelen? Voor meer info, klik op het pijltje.

- Kruis de privacymodus aan. Kies hierbij voor 'Publiek'. Dit betekent dat je telefoonnummer en mailadres zichtbaar zullen zijn na opzoeken van het chipnummer. Als je hond zou verloren lopen en gevonden wordt, zal men jou sneller kunnen contacteren.

Koppeling van rijksregisternummer

---

U bent geïdentificeerd als de verantwoordelijke voor deze hond met identificatienummer: 8888888888881  
 Naam verantwoordelijke : Specimen Jean-François Tom  
 Rijksregisternummer : 08040399909

**Verandering van adres of aanpassing van de contact informatie**

Selecteer privacymodus  Vertrouwelijk  Publiek Kies "Publiek" indien u wenst dat uw persoonlijke gegevens getoond worden indien uw hond opgezocht wordt

Postcode en/of stad  Adres   Nr.  Bus

Telephone  Mobiel  Fax  E-mail

**Koppel de honden**

Identificatie	Naam	Geslacht	Geboortedatum	Ras	Type en kleur van de vacht	Status
8888888888881	Charly 1	Mannelijk	01/02/2021	DEUTSCHER SPITZ	brun	Kan gekoppeld worden

**Een andere hond toevoegen**

Uw vertrouwelijkheidsvoorkeur

- Heb je nog andere honden? Klik dan op 'Een andere hond toevoegen'. Herhaal dit voor alle honden die op jouw naam geregistreerd staan.

Koppeling van rijksregisternummer						
Identificatie	Naam	Geslacht	Geboortedatum	Ras	Type en kleur van de vacht	Status
202002270859000		Mannelijk	01/02/2020	AKITA AMERICAIN		Kan gekoppeld worden

- Klik op 'Koppel het rijksregisternummer'

Koppeling van rijksregisternummer						
Identificatie	Naam	Geslacht	Geboortedatum	Ras	Type en kleur van de vacht	Status
202002270859000		Mannelijk	01/02/2020	AKITA AMERICAIN		Kan gekoppeld worden
<input type="text" value="202002270859001"/>		Vrouwelijk	01/02/2020	ALPENLANDISCHE DACHSBRACKE		Kan gekoppeld worden ✕

- Klik op 'Koppel de honden'.  
Hiermee bevestig je dat de gegevens juist zijn en dat je je rijksregisternummer wil koppelen aan deze hond(en).

### Bevestiging koppeling rijksregisternummer

U staat op het punt 2 honden te koppelen aan het rijksregisternummer.  
Wenst u verder te gaan?


Ik bevestig dat alle verstrekte informatie correct en volledig is

- Je krijgt opnieuw volgend scherm te zien.
- Kruis opnieuw het vakje aan naast 'Hierbij sta ik toe dat de gegevens op de eID kaart uitgelezen en gebruikt worden' en klik op 'Akkoord'.

Hierbij sta ik toe dat de gegevens op de eID kaart uitgelezen en gebruikt worden.



- 
- Geef de pincode van uw elektronische identiteitskaart in en klik op 'OK'.

 Gelieve uw PIN code in te voeren

PIN

OK

- 
- Je krijgt een overzicht van alle honden die aan jouw rijksregisternummer gekoppeld zijn. Klik op 'Terug naar de Startpagina' om terug te keren naar het startscherm.

Koppeling van rijksregisternummer

Gekoppelde honden

- 202002270859000
- 202002270859001

[Terug naar de Startpagina](#)

### Stap 3 : maak je gegevens zichtbaar

Vanaf april zullen je gegevens niet meer te zien zijn na ingeven van het chipnummer op de website (behalve wanneer je in stap 2 bij de privacymodus hebt gekozen voor 'Publiek'). Dit maakt het moeilijker om jou te contacteren als je hond zou gevonden worden.

Daarom maak je best je gegevens zichtbaar. Als je dit niet gedaan hebt in stap 2, kan je dit vanaf 1 mei doen door je opnieuw aan te melden met je elektronische identiteitskaart en je pincode.

Je zal ook zelf je gegevens kunnen corrigeren zoals een adreswijziging of verandering van telefoonnummer.